



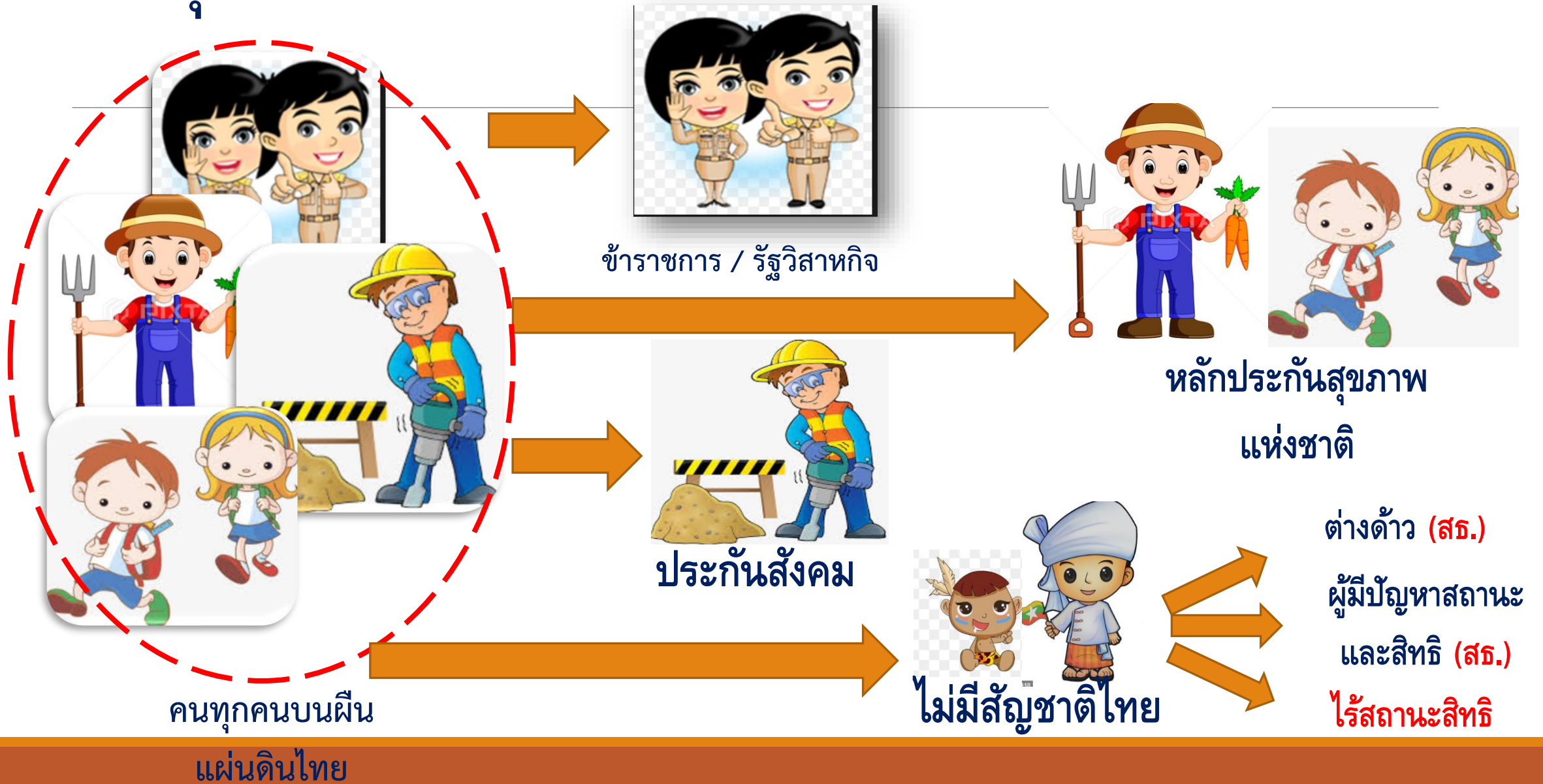
งานบริหารงานทะเบียน ปีงบประมาณ 2564

โดย น.ส.ฉวีวรรณ เผือกชู ตำแหน่งหัวหน้างาน

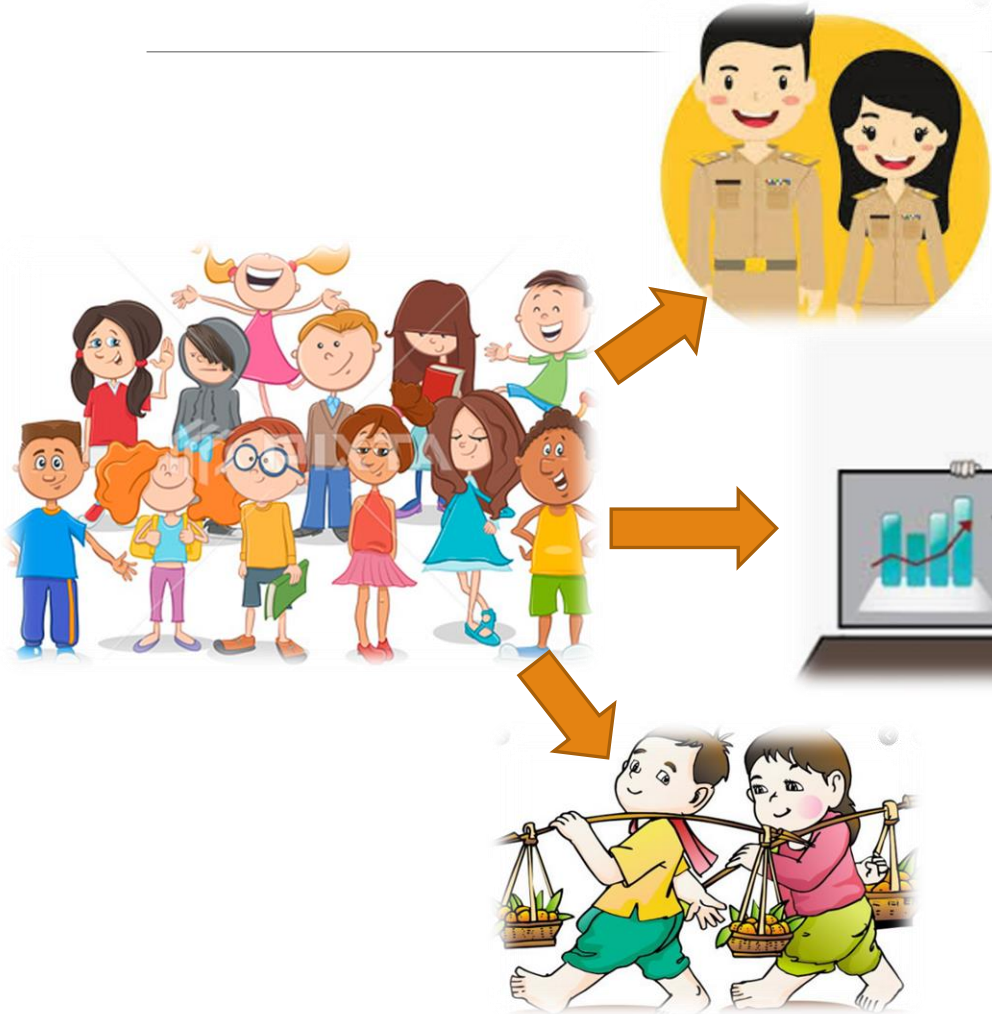
โทร 090-1975254

สำนักงานหลักประกันสุขภาพแห่งชาติ เขต 11 สุราษฎร์ธานี

ทุกคนที่อาศัยบนผืนแผ่นดินไทย



สิทธิในระบบหลักประกันสุขภาพ



- ข้าราชการสังกัดกรมบัญชีกลาง >> รอบเปลี่ยนแปลงสิทธิ 4,19
- ข้าราชการองค์การปกครองส่วนท้องถิ่น >> รายวัน ยกเว้นสิทธิซ้ำซ้อน
- หน่วยงานรัฐอื่น >> 126 หน่วยงาน >> รอบเปลี่ยนแปลงสิทธิ 4,19

- มาตรา 33 พนักงานที่ทำงานปกติ
- มาตรา 38 พนักงานที่ไม่ส่งเงินสมทบ (1-6 เดือน) คู่คุ้มครองต่อเนื่อง
- มาตรา 39 ประกันตนเอง
- **หมดสิทธิรายวัน 10.00 น., 14.00 น. หลังจาก ปสก.ส่งข้อมูล 1 วัน**
- **เกิดสิทธิรายรอบ วันที่ 1, วันที่ 16**

- ผู้ที่ไม่มีสิทธิอื่นที่รัฐจัดให้
- สัญชาติไทย มีเลข 13 หลักจากสำนักทะเบียนราษฎร
- **เกิดสิทธิรายรอบ วันที่ 15, วันที่ 28**

การแก้ปัญหาเบื้องต้นการใช้สิทธิ



สิทธิจริงเป็น ข้าราชการกรมบัญชีกลาง ตรวจสอบสิทธิ พบเป็นสิทธิ UC

1. ตรวจสอบหน้าเว็บกรมบัญชีกลาง

- ผู้ป่วยนอก นำใบเสร็จไปเบิก
- ผู้ป่วยใน ใช้หนังสือรับรองสิทธิ

2. หากหน้าเว็บกรมบัญชีกลาง ไม่มีสิทธิ ให้เจ้าของสิทธิติดต่อต้นสังกัด

3. หากหน้าเว็บกรมบัญชีกลาง มีสิทธิ ให้รอรอบการเกิดสิทธิ วันที่ 4, 19

เว็บไซต์ : <http://welcgd.cgd.go.th/wel/login.jsp>

สิทธิจริงเป็น ข้าราชการ อปท. ตรวจสอบสิทธิ พบเป็นสิทธิ UC

ให้เจ้าของสิทธิติดต่อต้นสังกัด

- ผู้ป่วยนอก นำใบเสร็จไปเบิก
- ผู้ป่วยใน ใช้หนังสือรับรองสิทธิ

หรือ

ให้เจ้าของสิทธิติดต่อต้นสังกัด *(ดำเนินการทันตามรอบ 11.00 น., 15.00 น.ภายใน 1 วัน)*

- ผู้ป่วยนอก เบิกจ่ายตรง
- ผู้ป่วยใน เบิกจ่ายตรง ขอเลขอนุมัติ

สิทธิจริงเป็น รัฐวิสาหกิจ

ตรวจสอบสิทธิ พบเป็นสิทธิ UC

1. ให้ผู้มีสิทธิติดต่อต้นสังกัด
 - ผู้ป่วยนอก นำใบเสร็จไปเบิก
 - ผู้ป่วยใน ใช้หนังสือรับรองสิทธิ

สิทธิจริงเป็น UC

ตรวจสอบสิทธิ พบเป็นสิทธิ ข้าราชการกรมบัญชีกลาง

1. ตรวจสอบหน้าเว็บกรมบัญชีกลาง
2. ปลดสิทธิในระบบ ERM
(รอรอบการปลดสิทธิ 12.30 น., 14.30 น.)
3. เขียนคำร้องการลงทะเบียน
4. ลงทะเบียนสิทธิ /ขอ Claim Code
5. เบิกผ่านระบบ E-Claim

◦ หากปลดสิทธิไม่ทัน จะติด C กรณี C438 ใหุ้รรณเป็นเอกสาร



การแก้ไขสิทธิด้านการ
รักษาพยาบาลของประชาชน
(ปรับปรุงสิทธิ)

สิทธิจริงเป็น UC

ตรวจสอบสิทธิ พบเป็นสิทธิ รัฐวิสาหกิจ

1. ให้ประชาชนแสดงหลักฐานการหมดสิทธิ

2. ปลดสิทธิในระบบ ERM

(รอรอบการปลดสิทธิ 12.30 น., 14.30 น.)

3. เขียนคำร้องการลงทะเบียน

4. ลงทะเบียนสิทธิ /ขอ Claim Code

5. เบิกผ่านระบบ E-Claim

- หากปลดสิทธิไม่ทัน จะติด C กรณี C438 ใหุ้อรณัเป็นเอกสาร



การแก้ไขสิทธิด้านการ
รักษาพยาบาลของประชาชน
(ปรับปรุงสิทธิ)

สิทธิจริงเป็น UC

ตรวจสอบสิทธิ พบเป็นสิทธิ ข้าราชการ อปท.

1. แจ้ง**ต้นสังกัด**ปลดสิทธิ (ประมวลผล 11.00 น., 15.00 น.)
3. เขียนคำร้องการลงทะเบียน
4. ลงทะเบียนสิทธิ / ขอ Claim Code
5. เบิกผ่านระบบ E-Claim
 - หากปลดสิทธิไม่ทัน จะติด C กรณี C438 ใหุ้รรณเป็นเอกสาร

สิทธิจริงเป็น UC

ตรวจสอบสิทธิ พบเป็นสิทธิ ประกันสังคม

1. แจ้ง**ต้นสังกัด**ปลดสิทธิ (ประมวลผล 10.00 น., 14.00 น.) /เจ้าตัวขอหนังสือรับรองสิทธิ
3. เขียนคำร้องการลงทะเบียน
4. ลงทะเบียนสิทธิ / ขอ Claim Code
5. เบิกผ่านระบบ E-Claim
 - หากติด C กรณี C438 ให้ส่งใหม่อีกครั้ง (นับไปข้างหน้าไม่เกิน 15 วันนับจากวันเข้ารับบริการเป็นสิทธิว่าง)
 - หากติด C กรณี C438 อุทธนเอกสาร (นับไปข้างหน้าไม่เกิน 15 วันนับจากวันเข้ารับบริการไม่เป็นสิทธิว่าง)

สิทธิว่าง กทม.

ตัวจริงมารับบริการในเขต 11 สุราษฎร์ธานี

ใบเบิก

สิทธิที่ใบเบิก : สิทธิหลักประกันสุขภาพแห่งชาติ

ประเภทสิทธิย่อย :

รหัสบัตรประกันสุขภาพ :

วันเริ่มใช้สิทธิ :

วันหมดสิทธิย่อย :

จังหวัดที่ลงทะเบียนรักษา :

หน่วยบริการปฐมภูมิ :

หน่วยบริการที่รับส่งต่อ :

Model :

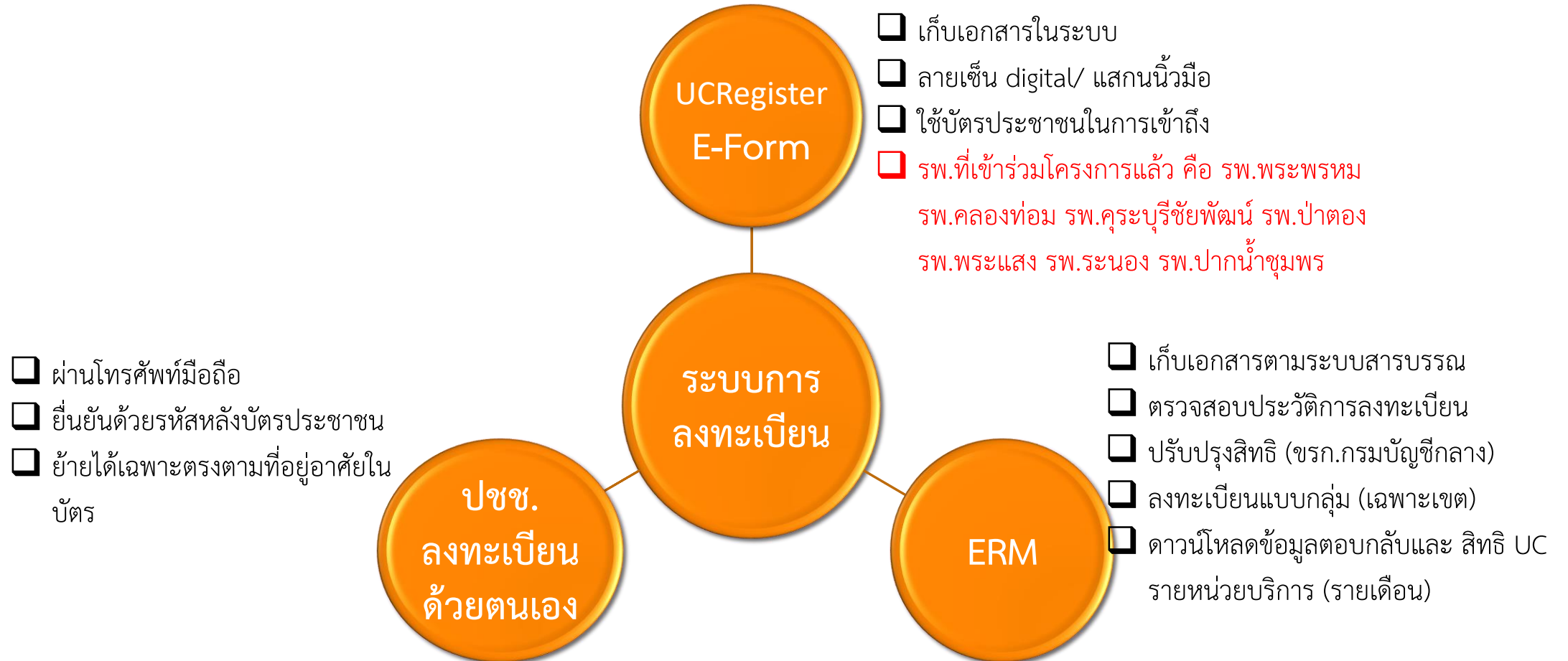
จำนวนครั้งที่เปลี่ยนหน่วยบริการประจำ :

หน่วยบริการประจำ :

ท่านได้รับสิทธิ์พิเศษ สามารถเข้ารับการรักษาได้ทุกที่ ไม่ต้องลงทะเบียน หรือขอใบส่งตัว อ่านรายละเอียดเพิ่มเติมที่ <https://rb.gy/3tjomt> (สปสช.)

เบิกเป็นกรณี A/E

ระบบการลงทะเบียนสิทธิ



นโยบายรัฐบาล

ย้ายหน่วยบริการได้สิทธิทันที ไม่ต้องรอ 15 วัน

ประชาชนสามารถเข้ารับบริการที่หน่วยบริการใหม่ได้ทันทีหลังเปลี่ยนหน่วยบริการประจำ

ผ่านระบบ ERM, E-Form, และกรณีที่ประชาชนเปลี่ยนหน่วยบริการเองผ่านแอปพลิเคชัน สปสช. โดยหน่วยบริการสามารถพิสูจน์สิทธิและเบิกจ่ายค่าบริการผ่านบัตรประชาชน Smart card

ทั้งนี้จะเริ่ม**พร้อมกันทั่วประเทศในวันที่ 1 มกราคม 2564**

การนำข้อมูลไปใช้

VR

ข้อมูลสิทธิ UC รายเดือน ตัด ณ วันที่ 28 ของทุกเดือน

- ใช้จัดสรรงบประมาณ ณ เดือนมีนาคม (28 มี.ย.)
- แยกได้ราย รพ.สต. (รพ.สต.สามารถดูข้อมูลได้เหมือน รพ.)

RTR

ข้อมูลการลงทะเบียนรายรอบ

- เดือนละ 2 รอบ (วันที่ 15, 28 ของทุกเดือน)
- มีข้อมูลที่ลงทะเบียนทุกราย รวมทั้งลงทะเบียนตามมติบอร์ด

DBPOP

ข้อมูลราย record ทุกสิทธิ ให้เฉพาะระดับจังหวัด

- สปสช.ไม่มีโปรแกรมสนับสนุน
- ราย record ทุกสิทธิ (ตัด ไม่เกินวันที่ 8 ของทุกเดือน)

ขั้นตอนเขียนหน่วยบริการ

ระบบประเมินหน่วยบริการ 2564



ประเมินขึ้นทะเบียน
หน่วยบริการประจำปี
(1 เม.ย. 63- 30 ส.ค. 63)

ระบบข้อมูลพื้นฐานหน่วยบริการ



ข้อมูลพื้นฐาน (CPP)
ข้อมูลบุคลากรและศักยภาพ
และเครือข่าย
(บันทึกได้ทั้งปี)

การ ค้นหาข้อมูล



ตรวจสอบหน่วยบริการ
ในระบบหลักประกัน

https://reghosp.nhso.go.th/hospital_search/index.xhtml

ขึ้นทะเบียนหน่วยบริการ