

การลงข้อมูลแพ้ยาในโปรแกรม JHCIS

เข้าชื่อผู้ป่วยที่ต้องการลงข้อมูล



คลิก "คำวินิจฉัย-จ่ายยา-เวชภัณฑ์"

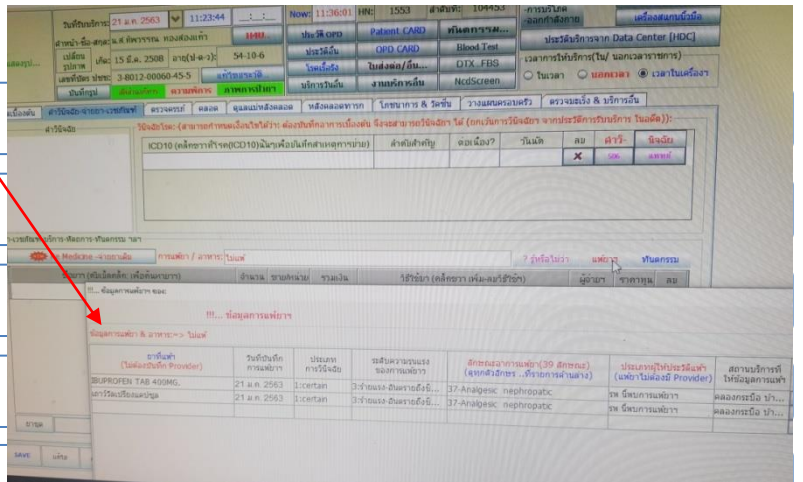
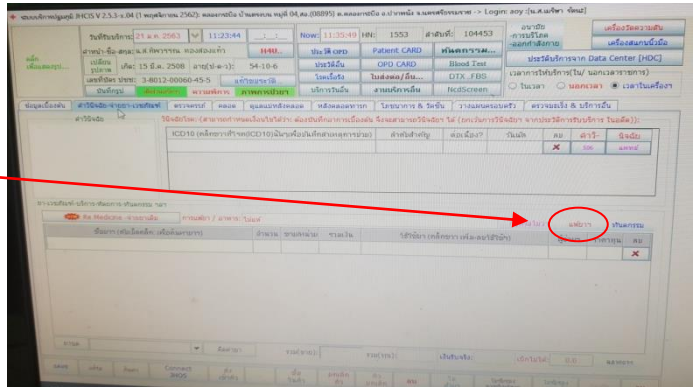
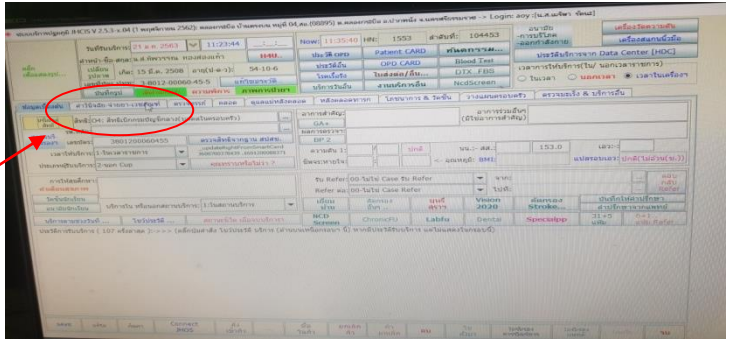


หน้าจอ "คำวินิจฉัย-จ่ายยา-เวชภัณฑ์" คลิก "แพ้ยา"



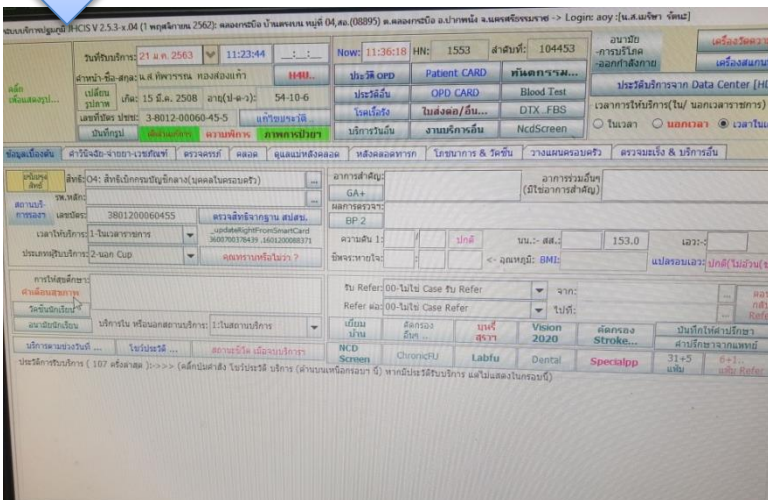
ลงข้อมูลยา

- 1 • ยาที่ผู้ป่วยแพ้ ระบุ ชื่อสามัญทางยา
- 2 • วันที่ ที่บันทึก
- 3 • ประเภทการวินิจฉัย ระบุ "certain"
- 4 • ระดับความรุนแรง ระบุ "3 : ร้ายแรง"
- 5 • ลักษณะการแพ้ยา ระบุ "27 : Allergic urticaria"
- 6 • ประเภทผู้ให้ข้อมูล -กรณีข้อมูลจาก รพ.ปากพอง ระบุ "รพ.อื่นให้ข้อมูล" ถ้ารพ.สต.พบเองแล้วส่งให้รพ.ปากพองประเมินแล้ว ระบุ "รพ.นี้ให้ข้อมูล"
- 7 • สถานบริการ รพ.ปากพอง ระบุ "



กรณีมียาอื่นที่อยู่กลุ่มเดียวกับยาที่ผู้ป่วยแพ้ (รายละเอียดในหมายเหตุ) ให้ลงข้อมูลรายตัวยาจนครบ

ออกสู่หน้าจอรวม คลิก "คำเตือนสุขภาพ" แล้ว ระบุข้อความคำเตือน(รายละเอียดในหมายเหตุ)



หมายเหตุ

มาตรฐานการ NOTE ใน JHCIS

1. ผู้ป่วยแพ้ยา

1.1 แพ้ ยากลุ่ม Penicillin

- ต้องถือการใช้ของยาทุกๆตัวในกลุ่ม คือ amoxicillin 250 mg AMOXICILLIN 500 MG
Amoxicillin syr. dicloxacillin 250 mg DICLOXACILLIN 500 MG Penicillin 250 mg
Penicillin syr.

- ระบุข้อความ “คำเตือนสุขภาพ”

ระบุระดับความรุนแรง
ตามข้อมูลที่ส่งมาจากรพ.

ระงับอาการตามข้อมูล
ที่ส่งมาจากรพ.

“ผู้ป่วยแพ้ยา..... ระดับ(ถ้ามี).....มีอาการ.....
ห้ามใช้ยา..... และหลีกเลี่ยงการใช้ยาในกลุ่ม.....
ได้แก่ยา(ที่มีใน รพ.สต.นั้นๆ)”

ตัวอย่าง

“ผู้ป่วยแพ้ยา Amoxicillin ระดับ Probable มีอาการ หน้าบวม ตาบวม

ห้ามใช้ยา Amoxicillin และหลีกเลี่ยงการใช้ยาในกลุ่ม Penicillin ได้แก่ Dicloxacillin ,
Pencillin V”

1.2 แพ้ ยา Co-Trimoxazole

- ต้องถือการใช้ของยาทุกๆตัวในกลุ่ม คือ Co-trimoxazole tab. Co-Trimoxazole syr.
- ระบุข้อความ

“ผู้ป่วยแพ้ยา..... ระดับ(ถ้ามี).....มีอาการ.....
ห้ามใช้ยา..... และหลีกเลี่ยงการใช้ยาในกลุ่ม.....
ได้แก่ยา(ที่มีใน รพ.สต.นั้นๆ)”

ตัวอย่าง

“ผู้ป่วยแพ้ยา Co-Trimoxazole ระดับ Probable มีอาการ หน้าบวม ตาบวม

ห้ามใช้ยา Co-Trimoxazole”

1.3 แพ้ ยาอื่นๆ

- ระบุข้อความ

“ผู้ป่วยแพ้ยา..... ระดับ(ถ้ามี).....มีอาการ.....
ห้ามใช้ยา.....”